
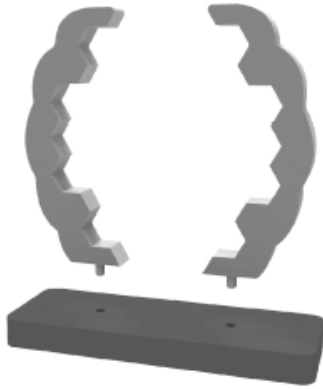


Spielanleitung - Game Instructions

Wackelturm Bienenstock - Wobbly Wall Beehive



Art. Nr. 10464




DE Spielvorbereitung: So wird der Rahmen aufgebaut.

GB Game preparation: The frame is constructed this way.

FR Préparation du jeu : Le cadre se monte ainsi.

IT Preparazione al gioco: inserire la struttura come indicato nell'immagine

ES Preparación del juego: Así debe montarse el marco.



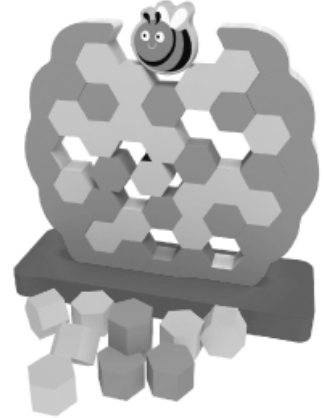
DE Der jüngste Spieler beginnt.

GB The youngest player starts.

FR C'est le plus jeune joueur qui commence.

IT Il giocatore più giovane inizia il gioco

ES Empieza el jugador más joven




DE Abwechselnd werden die Waben aus dem Bienenstock gedrückt.

GB The honeycombs are removed alternately from the beehive.

FR On pousse les alvéoles de la ruche à tour de rôle.

IT Le celle dell'alveare devono essere estratte a turno una alla volta.

ES Poco a poco y por turnos, deben ir sacándose los panales de la colmena en distintos puntos.



DE Sobald die Biene vom Bienenstock fällt, ist das Spiel vorbei. Gewonnen hat der Spieler, bei dem die Biene am längsten auf dem Bienenstock sitzen geblieben ist.

GB As soon as the bee falls off the beehive, the game is over. The winner is, who manages that the bee remains longest on the beehive.

FR Dès que l'abeille tombe du mur, le jeu est fini. Le gagnant est le joueur pour lequel l'abeille est restée le plus longtemps sur la ruche.

IT Il gioco finisce non appena l'ape cade. Il vincitore è colui che riesce a tenere in equilibrio la piccola ape per il maggior tempo possibile.

ES El juego termina cuando la abeja se cae. El ganador del juego es aquel que ha conseguido mantener a la abeja sentada en lo alto de la colmena sin caerse por más tiempo.

Find us on 
facebook.com/smallfootlegler

 **LEGLER**

Legler OHG small foot company
Achimer Straße 7
27755 Delmenhorst / Germany
www.smallfoot-legler.com